

중소기업 취업연계 장학사업(희망사다리 1유형) 2022년 2학기 계속장학생 보증보험 매뉴얼



당신의 꿈은 반드시 이루어집니다

CONTENTS

01 장학금 선발 절차 안내

02 보증보험 매뉴얼

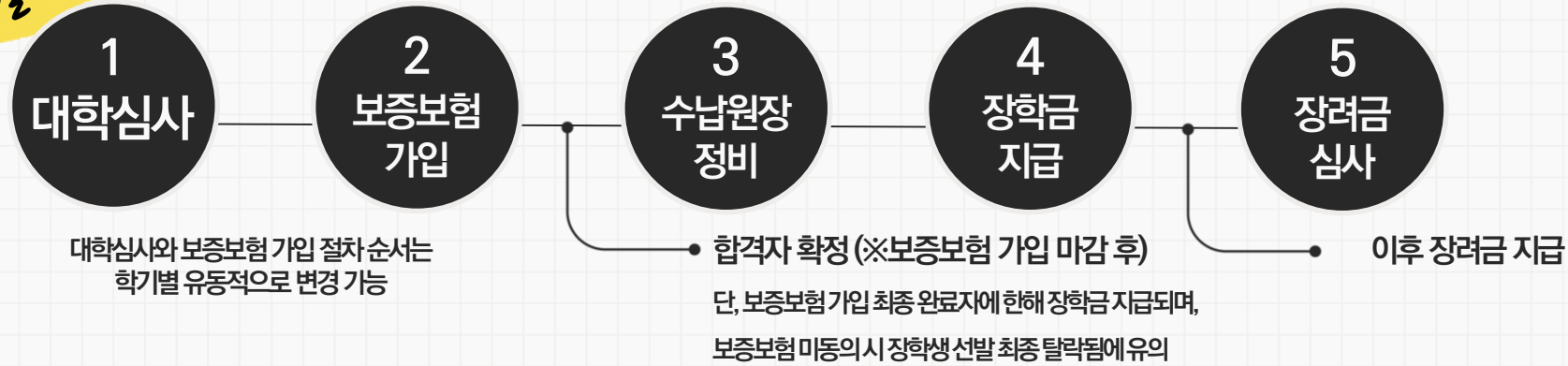
1. 카카오페이 인증방법

03 2. 모바일 공동인증서

1. 중소기업 취업연계 장학금 선발 절차(요약)

계속장학생 전체 선발 절차 및 대학심사 프로세스 안내

계속장학생 선발 프로세스



보증보험 절차



유의사항

- 개인정보 제공동의를 1)카카오페이, 2)SGI서울보증 APP(공동인증서 필요)에서 진행 가능합니다.
- ★ 기한 내 미완료 시, 장학금 선발 절차에서 최종 탈락되어 장학금 지급이 불가합니다.
(대학심사 합격과 보증보험 동의가 모두 완료되어야 장학생 선발 요건에 부합함을 유의하여 주시기 바랍니다.)
- ※ 휴학자는 소속 대학에서 휴학으로 심사했을 시, 휴학 허용횟수(6학기) 내에서 장학생 자격 유지
- ※ 동의 후 최종 완료 여부를 확인하고 싶으실 경우, SGI 서울보증보험 상담센터(1670-7000)으로 문의 바랍니다.

2. 보증보험 매뉴얼 1) 카카오페이 인증방법

※ 문의처: SGI 서울보증보험 상담센터(1670-7000)

진행 절차 : 문자(알림톡) 수신 및 계약내용 확인

○ 계속장학생 심사대상자는 SGI 서울보증으로부터 하단 좌측의 보증보험 개인정보 동의 안내 문자(알림톡)를 수신하게 됩니다.

※ 학생 본인은 장학재단 홈페이지 내 본인의 연락처(휴대폰 번호) 일치 여부를 반드시 확인하여야 합니다.

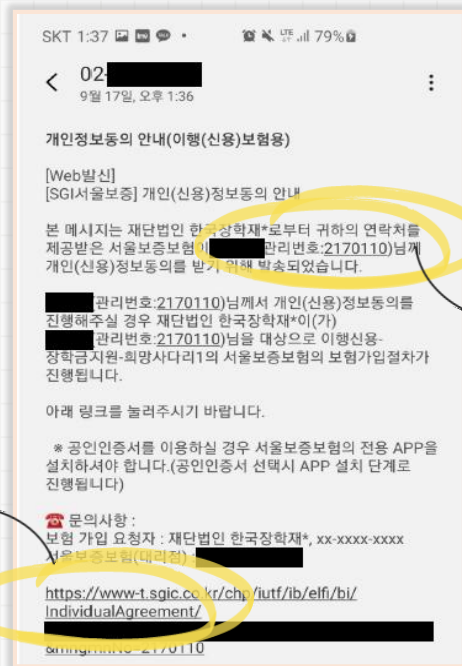
연락처 변경을 하지 않을 경우 정상적인 문자(알림톡) 수신이 불가할 수 있으며, 이로 인해 보증보험 미동의 시 장학생 선발에서 최종 탈락됩니다.

○ 수신 받은 문자(알림톡) 내 URL을 눌러 계약체결 필수 동의 화면으로 넘어갑니다.

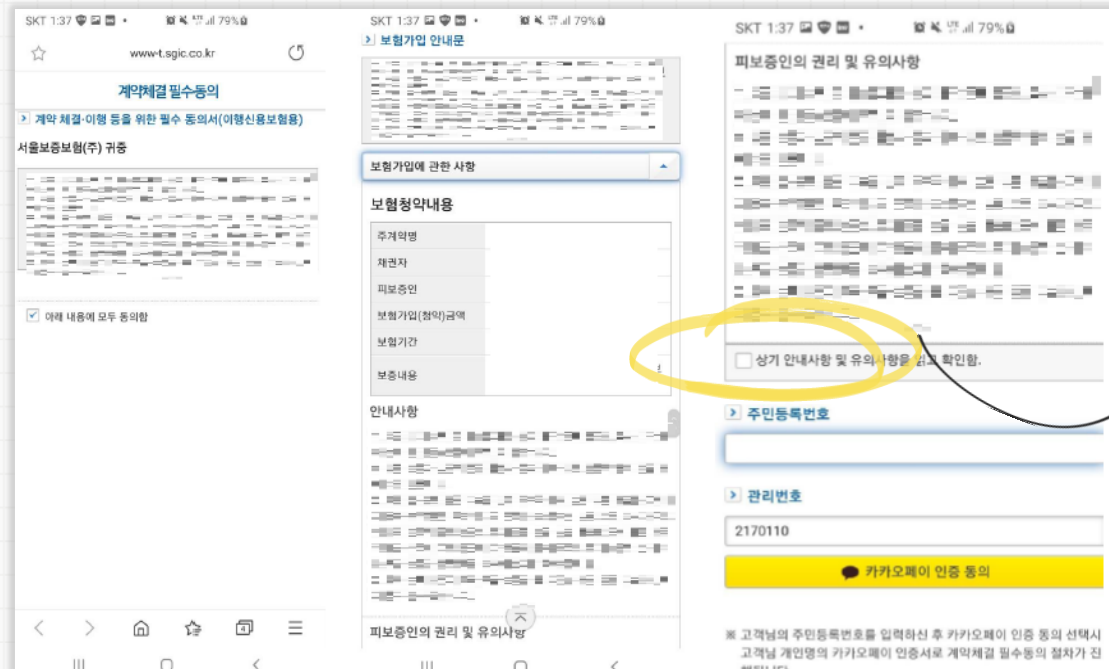
○ 내용 확인 후 동의 필요사항에 모두 동의 후 카카오페이 인증 동의를 합니다 (30분 내 인증 요망)

- 주민등록번호: 본인의 주민등록번호 입력 / - 관리번호: 문자에 나오는 본인의 관리번호 입력

〈안내 문자수신 화면〉 ※ 알림톡의 경우 문구는 동일하나 화면이 다를 수 있음



〈계약체결 필수 동의 화면〉



2. 보증보험 매뉴얼 1)카카오페이 인증방법

※ 문의처: SGI 서울보증보험 상담센터(1670-7000)

진행 절차2 : 카카오페이 인증서 서명

- 카카오톡으로 도착한 전자문서를 확인합니다. (카카오페이 내 문서함)
- 내용을 다시 한번 확인 후 서명하기를 진행합니다.
- 카카오페이 인증서 비밀번호나 생체인증을 통한 카카오페이 인증을 완료합니다.


진행 절차3 : 완료 여부 확인

- 모든 절차를 완료 후 완료 여부를 확인하시기 바랍니다.

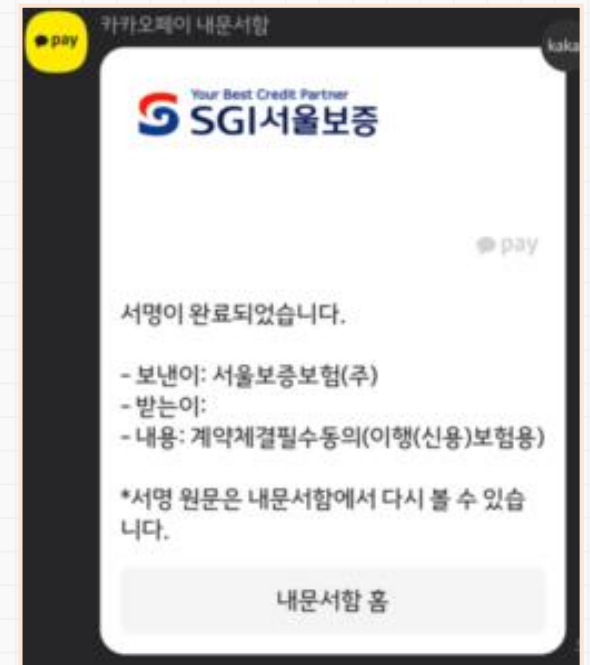
〈카카오톡 전자문서〉



〈인증 완료〉



〈완료 여부 확인〉



전자문서 확인

확인하기

내문서함 홈

☑ 위 내용을 확인하였습니다.

카카오페이 인증서로 서명합니다.

서명하기 >

내용 확인 및 서명

2. 보증보험 매뉴얼 2) 모바일 공동인증서

※ 문의처: SGI 서울보증보험 상담센터(1670-7000)

진행 절차 : 문자(알림톡) 수신 및 계약내용 확인

○ 계속장학생 심사대상자는 SGI 서울보증으로부터 하단 좌측의 보증보험 개인정보 동의 안내 문자(알림톡)를 수신하게 됩니다.

※ 학생 본인은 장학재단 홈페이지 내 본인의 연락처(휴대폰 번호) 일치 여부를 반드시 확인하여야 합니다.

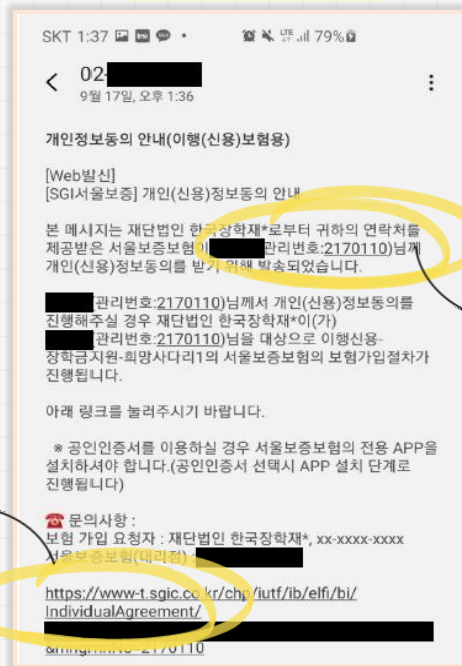
연락처 변경을 하지 않을 경우 정상적인 문자(알림톡) 수신이 불가할 수 있으며, 이로 인해 보증보험 미동의 시 장학생 선발에서 최종 탈락됩니다.

○ 수신 받은 문자(알림톡) 내 URL을 눌러 계약체결 필수 동의 화면으로 넘어갑니다.

○ 내용 확인 후 동의 필요사항에 모두 동의 후 카카오페이 인증 동의를 합니다 (30분 내 인증 요망)

- 주민등록번호: 본인의 주민등록번호 입력 / - 관리번호: 문자에 나오는 본인의 관리번호 입력

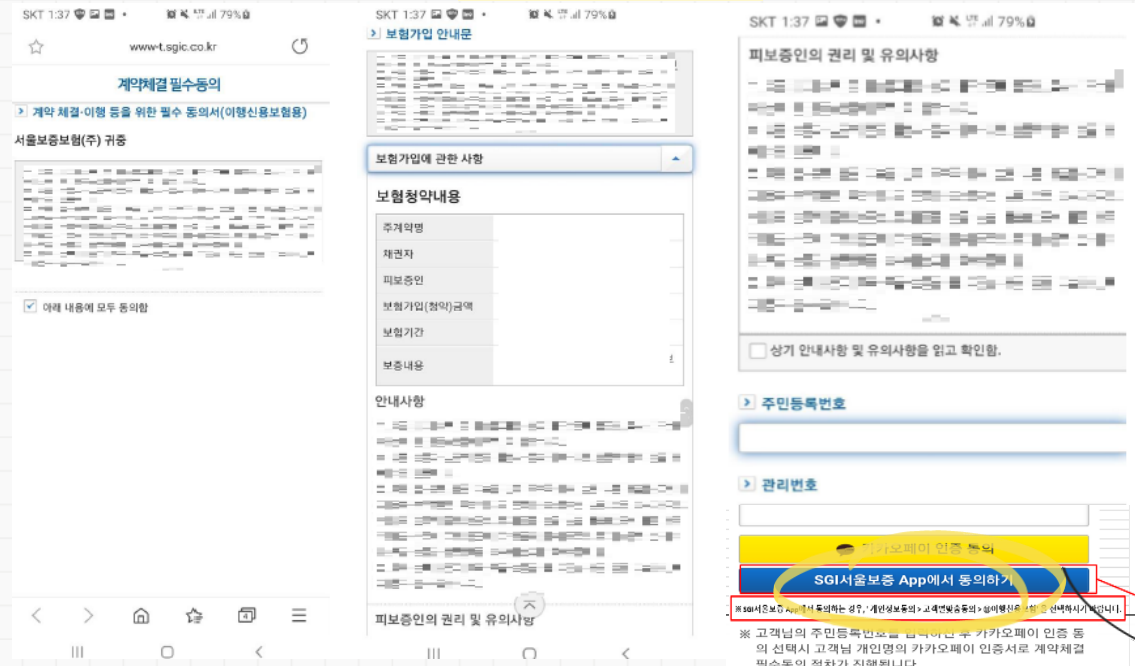
<안내 문자 수신 화면> ※ 알림톡의 경우 문구는 동일하나 화면이 다를 수 있음



URL

관리번호

<계약체결 필수 동의 화면>



APP에서
동의 진행

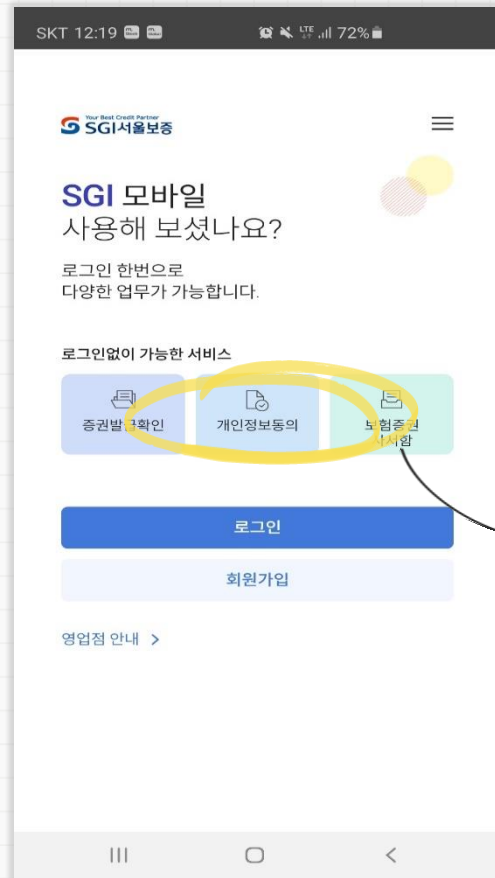
2. 보증보험 매뉴얼 2) 모바일 공동인증서

※ 문의처: SGI 서울보증보험 상담센터(1670-7000)

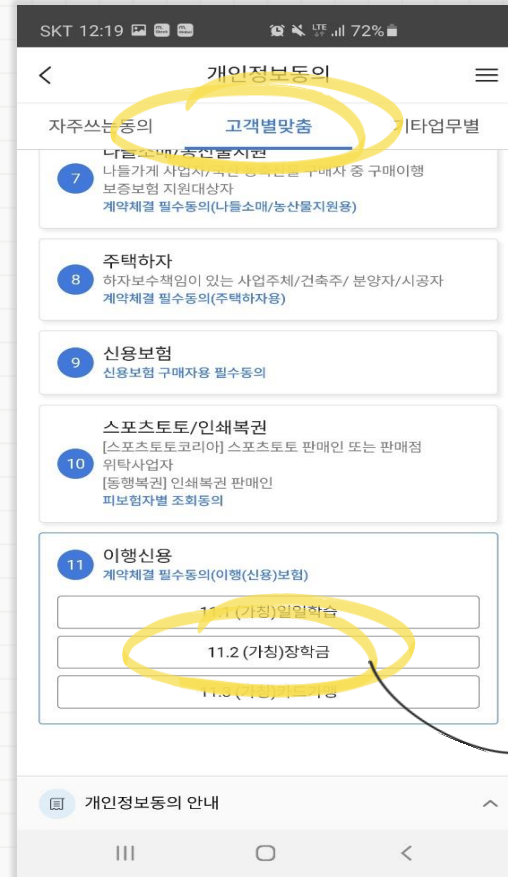
진행 절차2 : 모바일 APP 동의 진행

- SGI 서울 보증 모바일 APP 설치후 메인 화면의 개인정보 동의를 선택합니다.
- 고객별 맞춤 > 11.2 장학금 지원 > 전체동의 순으로 진행합니다.

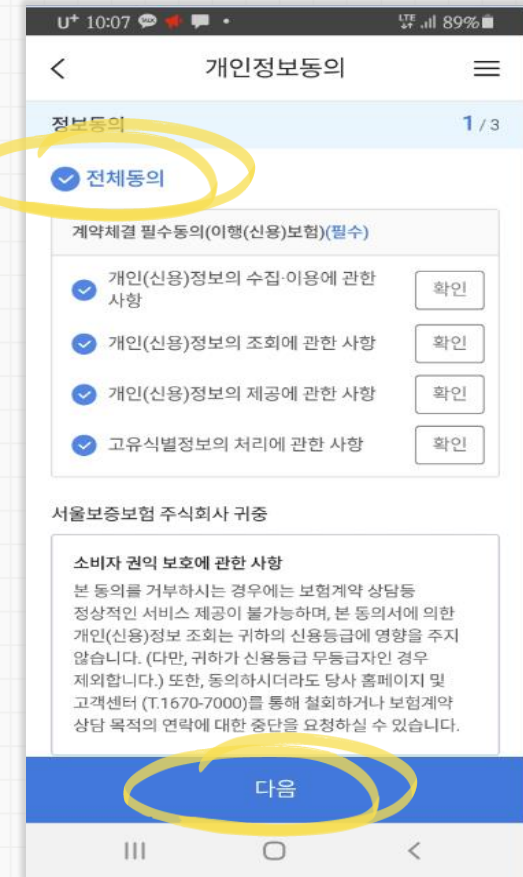
< 모바일 APP >



개인정보 동의



선택



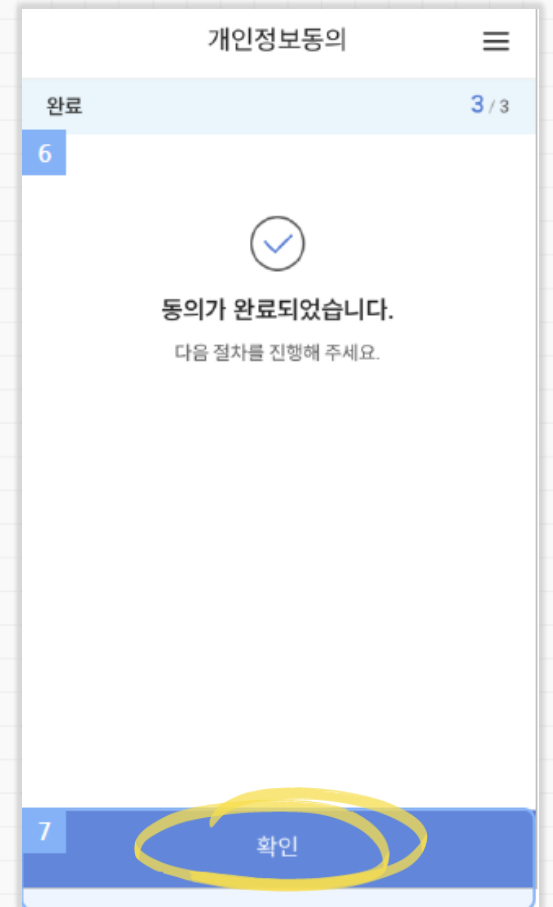
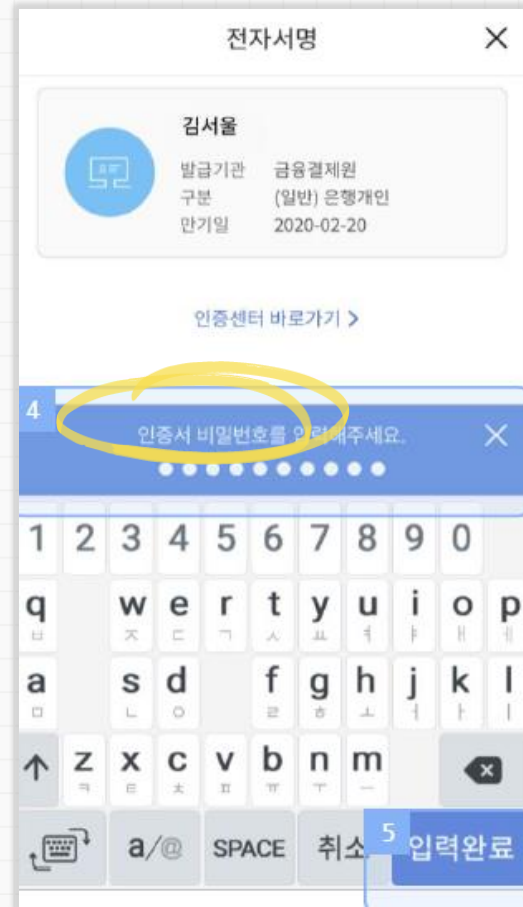
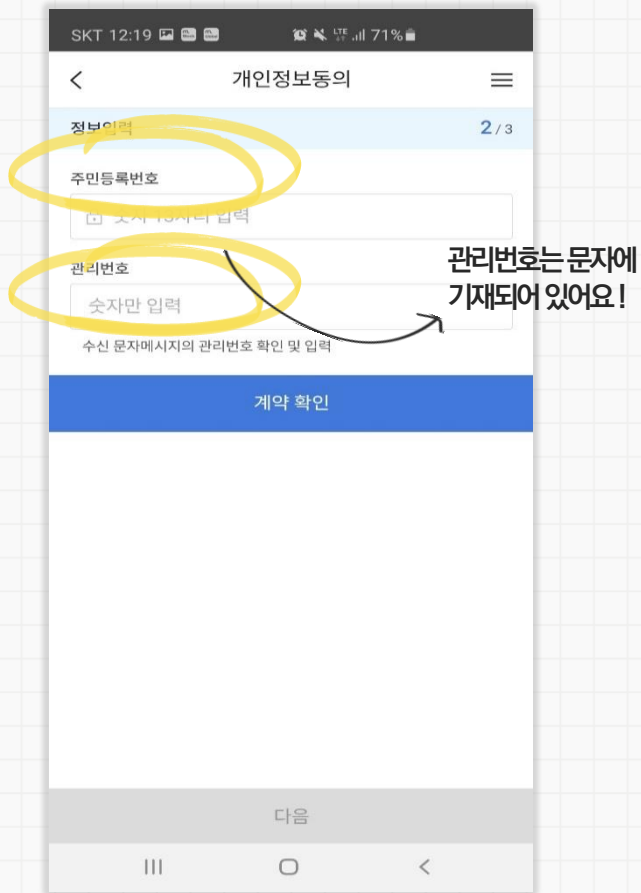
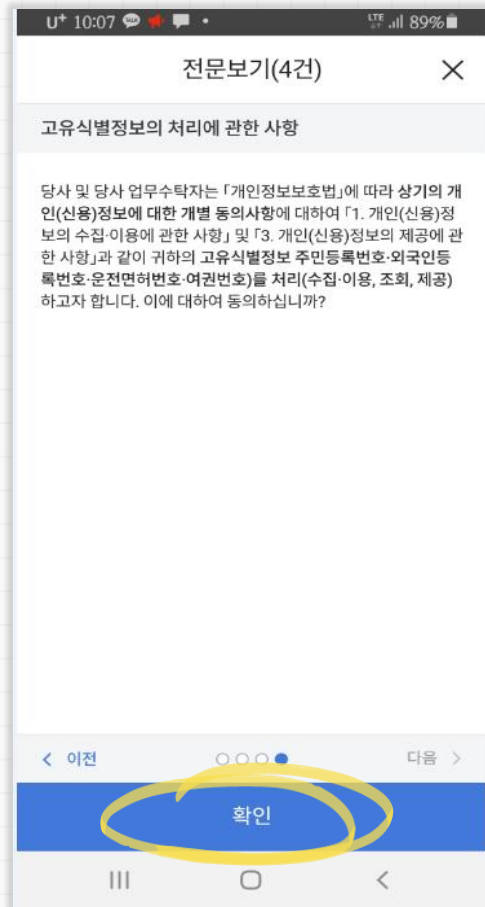
2. 보증보험 매뉴얼 2) 모바일 공동인증서

※ 문의처: SGI 서울보증보험 상담센터(1670-7000)

진행 절차3 : 공동인증서로 인증

○ 내용 확인 후 주민등록번호 및 관리번호를 입력 후, 계약 확인 선택 시 모바일 공동인증서로 인증을 진행/완료 합니다. (최종 완료 여부를 확인하여 주시기 바랍니다.)

<인증 완료>



감사합니다

☎ 관련 문의처

(장학상품 관련) 취업연계 지원사업 상담센터 (1800-0499)

(보험동의 관련) SGI서울보증보험 상담센터 (1670-7000)

보증보험 동의 절차 진행 후 최종 동의 현황을 확인하고 싶은 경우, SGI 서울보증보험 상담센터로 문의하여 주시기 바랍니다.
또한, 앞서 기재된 바와 같이 보증보험 동의와 대학심사 합격이 모두 충족되어야 장학생 선발 요건에 부합하므로, 참고하여 주시기 바랍니다.